

EMENTA

Treinamento CONMED -

Curso Prático de Artroscopia de Quadril

O único curso de Artroscopia de Quadril com suporte contínuo por 12 meses

Desenvolva técnicas avançadas e novas habilidades cirúrgicas em Artroscopia de Quadril e junte-se à elite cirúrgica brasileira

Professores do curso



Dr. Gabriel Contrucci

Ortopedista referência em cirurgia de quadril, especialista pela UNIFESP e integrante do corpo clínico da Rede D'Or São Luiz.



Dr. Marcelo Cavalheiro

Ortopedista referência em quadril, que integra o corpo clínico do Hospital Israelita Albert Einstein e coordenou a divisão de Artroscopia do Quadril na Escola Paulista de Medicina, da Universidade Federal de São Paulo.



Dr. Thiago Consentine

Ortopedista com foco em artroscopia de joelho e quadril, formado pela Santa Casa de SP, com pós-graduação em Medicina do Exercício e Esporte.

Experiência do Curso




Prática em cadáveres Frescos

Com apenas 2 alunos por estação, para garantir um aproveitamento máximo. Os participantes terão acesso a cadáveres frescos, o que permitirá uma experiência de aprendizado excepcionalmente valiosa e realista.

Aprenda Artroscopia de Quadril

Ministrado por profissionais altamente qualificados e reconhecidos na área de artroscopia de quadril, o curso é ideal para ortopedistas especializados nesse campo, bem como para profissionais de ombro e joelho interessados em expandir seus conhecimentos.





12 meses de acompanhamento

A artroscopia é uma técnica que requer suporte contínuo. Por isso, no Treinamento CONMED, você terá um acompanhamento personalizado. Após o curso, nossos professores estarão à disposição para tirar suas dúvidas através do WhatsApp por 12 meses.

Veja os temas do Treinamento CONMED



1. Avaliação e Diagnóstico: Exame Físico e Exame de Imagem

- Técnicas de exame físico específicas para o quadril.
- Interpretação de exames de imagem relevantes para a artroscopia de quadril.

2. Anatomia e Acessos: Anatomia Artroscópica e Portais

- Revisão da anatomia artroscópica do quadril.
- Identificação e criação de portais artroscópicos.

3. Técnicas Artroscópicas: Impacto Came e Pincer

- Diagnóstico e tratamento de lesões de impacto Came e Pincer.

4. Preparação para Procedimentos: Instrumental e Materiais

- Introdução e manuseio dos instrumentos artroscópicos.
- Configuração dos materiais necessários para procedimentos artroscópicos.

6. Complicações e Manejo

- Estudo de casos clínicos.
- Identificação e manejo de complicações cirúrgicas.

5. Prática em Cadáver: Hands-on

- Prática intensiva em cadáveres frescos.
- Experiência prática com orientação de especialistas.

7. Pós-Operatório e Reabilitação

- Estratégias de reabilitação e cuidados pós-operatórios.

Estrutura

 **5 estações**

 **10 alunos – 2 alunos por peça**

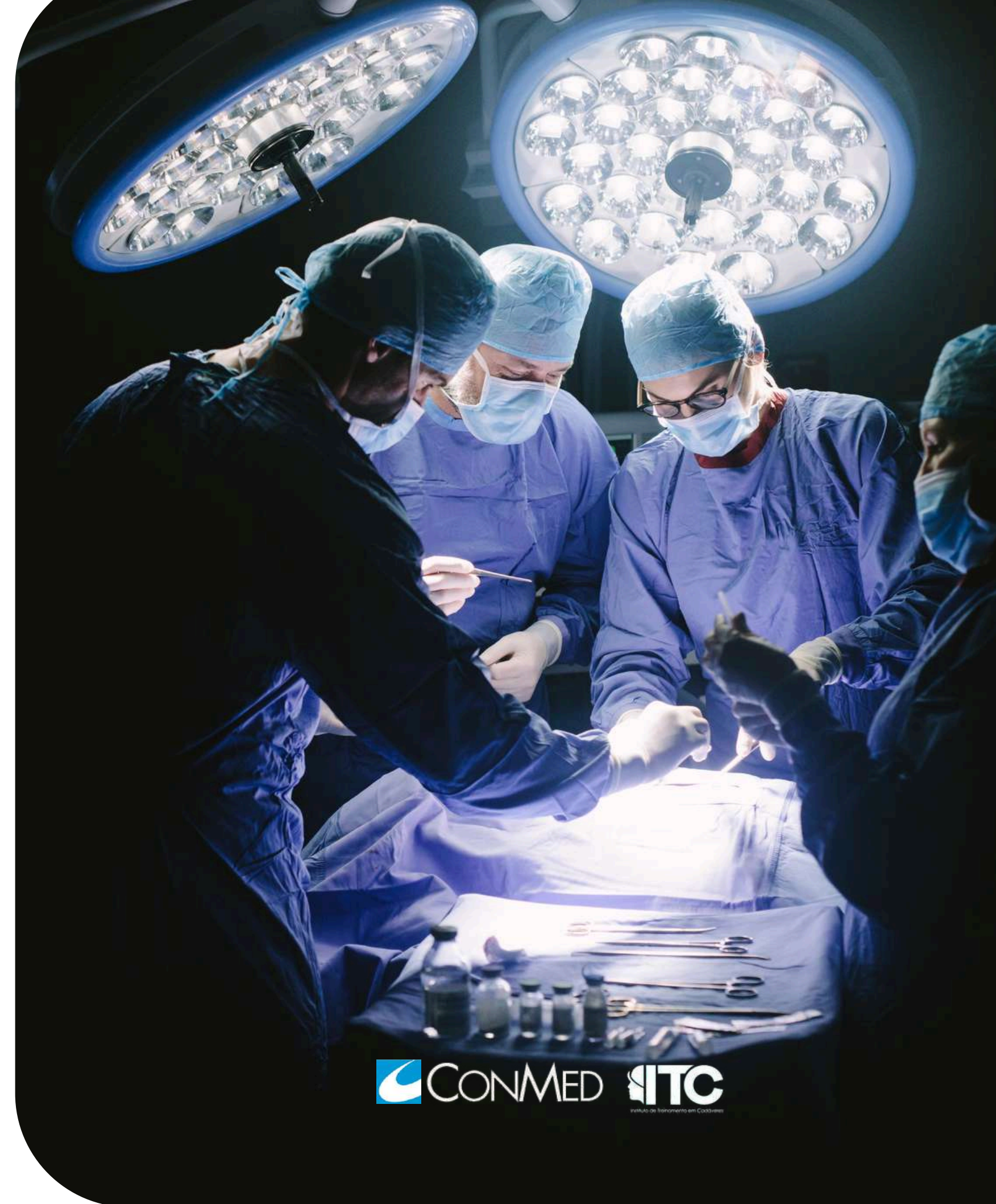
 **O Curso é presencial e possui 2 dias intensivos de prática**

 **Entrega de certificado de conclusão**

 **Data: 06 e 07 de março, 2026**

 **Modalidade: Presencial – Centro de Treinamentos Quirontec (Rua Cabiúna, 156 – Vila Santa Catarina – São Paulo – SP CEP: 04367-060)**

Aulas apresentadas como casos clínicos de maneira interativa





Cronograma

06 de março, 2026



- 08h30 – Boas Vindas

Apresentação

- 09h00 – Apresentação + Instruções Gerais
- 09h15 – Exame Físico e Exame de Imagem
- 09h30 – Anatomia Artroscópica + Portais
- 09h45 – Impacto Came
- 10h00 – Contato com Instrumental + Perguntas
- 10h30 – Configuração dos Materiais Necessários ao Procedimento
- 10h45 – Intervalo

Cadáver “Hands-on”

- 11h15 – Apresentação do Espaço + Paramentação
- 11h30 – Prática
- 13h00 – Almoço
- 14h00 – Prática
- 16h00 – Dúvidas

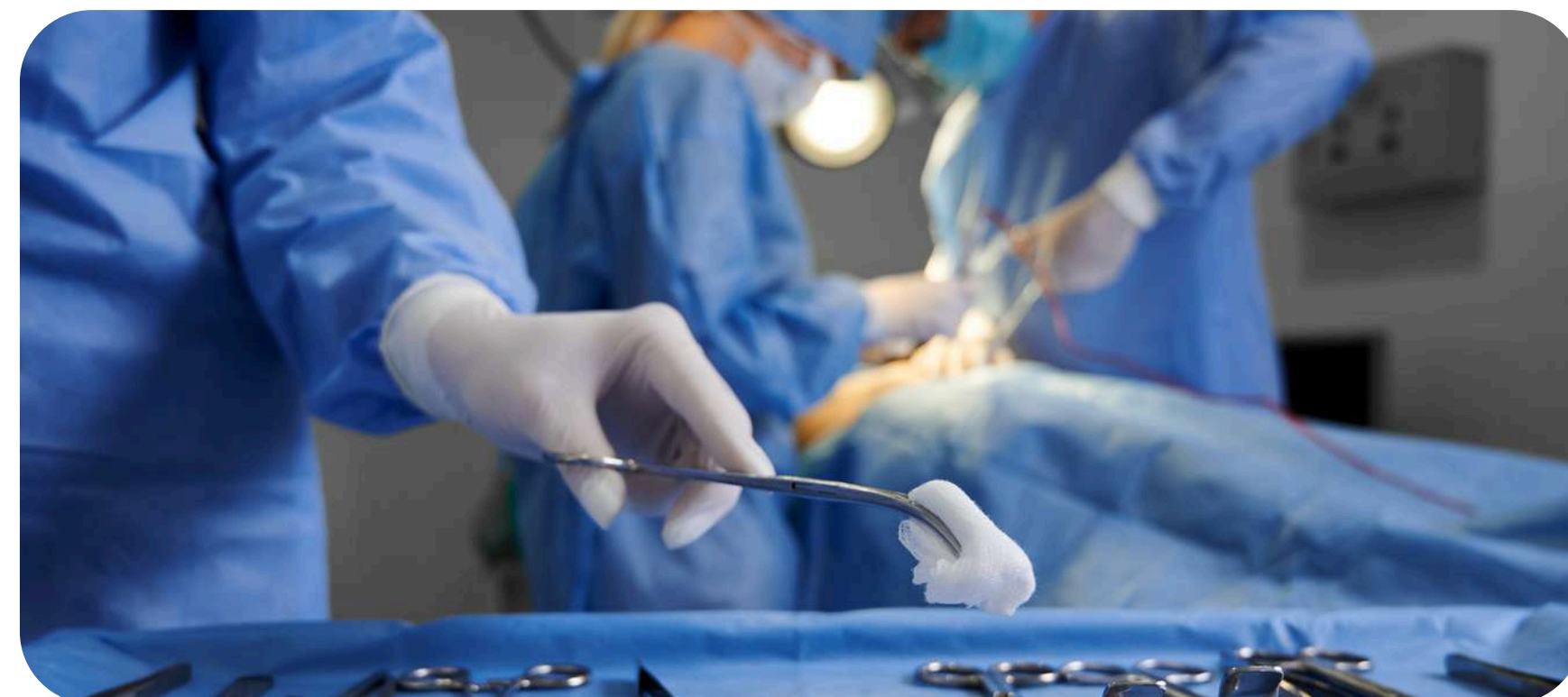
07 de março, 2026

- 08h00 – Impacto Pincer
- 08h15 – Lesão Labral
- 08h30 – Lesão Condral
- 08h45 – Discussão de Casos
- 09h15 – Prática
- 10h15 – Complicações Cirúrgicas
- 10h30 – Manejo Pós-Operatório
- 10h45 – Prática
- 12h15 – Almoço
- 13h15 – Prática
- 15h30 – Encerramento + Certificação



Público Alvo

- *Ortopedista especialista em quadril*
- *Ortopedista especialista em ombro e joelho que quer expandir seus conhecimentos.*
- *Quer aprender artroscopia na prática*
- *Quer ter suporte pós-curso em seus casos clínicos*



CURSO REALIZADO NO



Instituto de Treinamento em Cadáveres



O Instituto de Treinamento em Cadáveres Frescos (ITC) proporciona uma experiência única no acesso à prática cirúrgica, estudo de anatomia e desenvolvimento de habilidades aos profissionais da área da saúde. Com um ensino diferenciado e transformador, o ITC oferece a experiência mais próxima de um profissional com a realidade clínica e cirúrgica, que simula situações realistas, proporcionando uma jornada de aprendizado inesquecível.



➤ **Teoria e prática**

Possibilidade de praticar em cadáveres frescos e desenvolver novas habilidades cirúrgicas.

➤ **Autoridade e segurança**

Técnicas que serão base para um atendimento com mais qualidade e segurança, reduzindo complicações.

➤ **Técnicas atualizadas**

Tenha contato com as últimas tendências e tecnologias na área, garantindo tratamentos mais eficientes

➤ **Avanço profissional**

Fortaleça seu plano de carreira e garanta o acesso a cargos de liderança em centros especializados e em instituições.

VALOR

R\$ 17.500